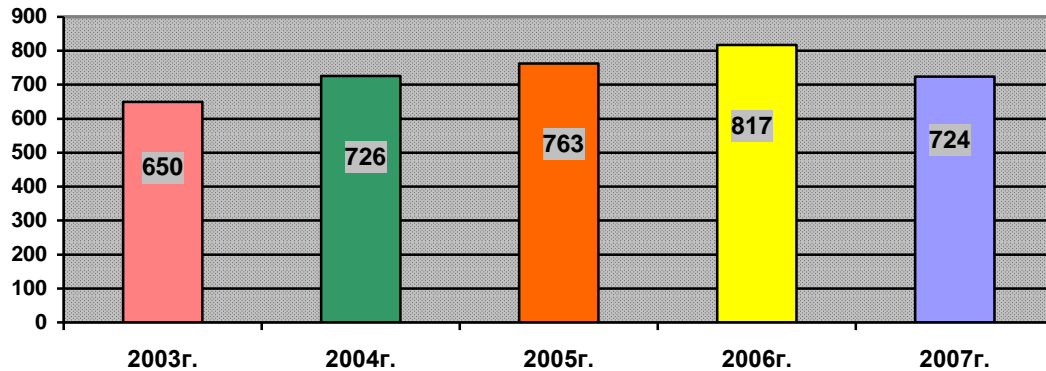


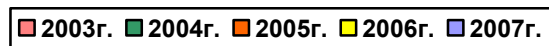
Натовареност на О”ЗД” и кадрово обезпечаване на дейностите по закрила на детето

Според получените данни от информационните карти за дейността на О”ЗД”, към **31.12.2007г.** общият брой на заетите служители на щат в Отделите „Закрила на детето” е **724**. Броят на незаетите длъжности е **79**.

Брой служители в О”ЗД” 2003г. - 2007г.



Графика №1

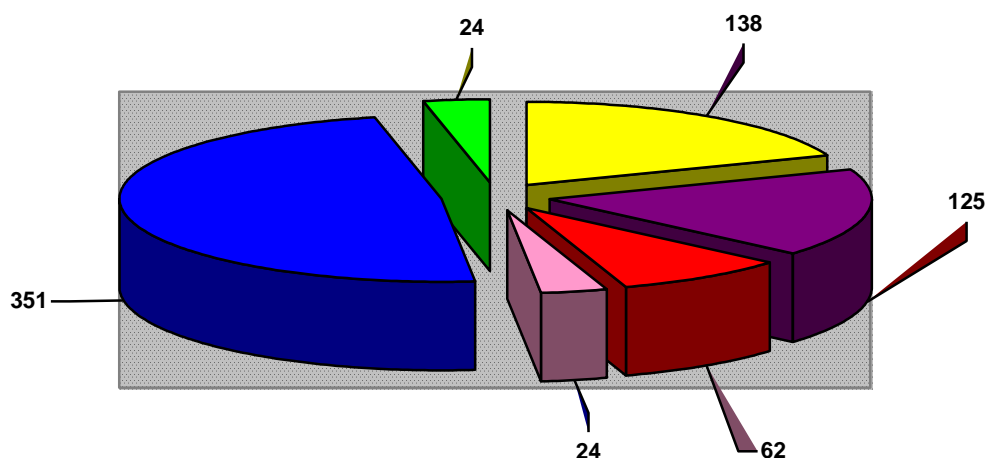


Разпределението на служителите в отделите „Закрила на детето” по длъжности, обобщени за страната са представени в *Таблица №1*:

Общ брой служители в О”ЗД” в страната:

	(брой) 724	%
• началник отдел	138	19,1%
• гл. експерти „ЗД”	125	17,3%
• юристи	62	8,6%
• психолози	24	3,3%
• социални работници	351	48,4%
• други	24	3,3%

Брой служители в О"ЗД"- 2007г.



■ началник отдел
 ■ гл. експерти „ЗД“
 ■ юристи
 ■ психолози
 ■ соц. работници
 ■ други

На база на получените данни за календарната 2007г., обобщени по области в страната и съответният за тях брой детско население (по данни от НСИ), е определена натовареността на служителите (стари и нови случаи, по които са работили през отчетния период) в Отделите „Закрила на детето“.

Таблица 2

№	Област	Детско население	Брой отдели	Брой служител и	Среден брой активни случаи на 1 служител в О"ЗД"	Среден бр. участия в съдебни дела на 1 служител в О"ЗД"
1.	Благоевград	65 647	6	39	38	34
2.	Бургас	82063	7	26	46	37
3.	Варна	86 403	5	41	45	89
4.	Велико Търново	45 111	7	33	38	29
5.	Видин	18 743	5	25	25	21
6.	Враца	38 389	5	24	37	28
7.	Габрово	21 175	2	16	47	38
8.	Добрич	38 722	5	18	64	54
9.	Кърджали	32 097	6	18	23	27
10.	Кюстендил	24 563	4	21	27	52
11.	Ловеч	28 565	4	15	23	49
12.	Монтана	29076	5	14	55	64
13.	Пазарджик	59 487	7	31	32	29

14.	Перник	21 326	3	13	53	83
15.	Плевен	53 959	7	26	47	35
16.	Пловдив	124 879	9	51	42	45
17.	Разград	27 952	5	21	28	27
18.	Русе	42 552	4	20	70	50
19	Силистра	24 794	4	16	34	31
20.	Сливен	47 804	3	18	53	43
21.	Смолян	22 343	4	23	32	20
22.	София-област	46 560	9	40	15	14
23.	София-град	201 701	9	67	32	65
24.	Стара Загора	66 102	7	33	52	38
25.	Търговище	27 496	3	15	45	31
26.	Хасково	47 456	6	21	32	32
27.	Шумен	39 270	5	25	31	25
28.	Ямбол	26 608	2	14	31	31

От Таблица №2 е видно, че натовареността през 2007г., измерена на база брой случаи на един служител в О”ЗД” е най-голяма в област Русе (един служител средно е работил по 70 случаи). На второ и трето място се нареждат съответно областите: Добрич (средно през 2007г. – 64 случаи) и Монтана (55 случаи).

Най-малка натовареност, измерена в среден брой случаи на един служител от О”ЗД” се констатира в област София (15 случаи); в област Кърджали (23 случаи); област Ловеч (23 случаи); област Видин (25 случаи).

По отношение на ангажираността на служителите от О”ЗД” в съдебни и административни процедури - най-голямата натовареност (измерена в среден брой участия на служител от О”ЗД”) в съдебни дела и административни процедури е в област Варна (89); област Перник (83); София-град (65); област Монтана (64); област Добрич (54).

Най-малка натовареност през отчетния период (2007г.) на служителите от О”ЗД” в съдебни и административни процедури е констатирана в област София (14); област Смолян (20); област Видин (21); област Шумен (25); област Разград (27); област Кърджали (27).

Натовареността на служителите от О”ЗД”, определена на база двата средни показателя (среден брой случаи на един служител и среден брой участия на един служител в съдебни дела и административни процедури) е представена на Графика№3.

